

MOBILIER

N°2



IN
&
OUT

MOBILIER INTÉRIEUR

*Soyez le créateur
de votre intérieur !*

ENTREZ EN CONTACT AVEC VOTRE COMMERCIAL
AFIN DE VOIR TOUTES LES POSSIBILITÉS POUR CRÉER
VOTRE INTÉRIEUR.



TEINTE BOIS ET TISSUS À DÉFINIR.
DEMANDEZ CONSEILS AUPRÈS
DE VOTRE COMMERCIAL.

ASSISES



AUDREY

Structure bois. Assise et dossier recouverts.
Chaise, tabouret haut, canapé.



ELICIA

Structure bois. Assise et dossier recouverts.
Chaise, tabouret haut, canapé.



GOMO MAPLE

Structure bois. Assise et dossier recouverts.
Chaise, fauteuil et tabouret haut.



EASY 200

Structure bois. Assise et dossier recouverts.
Chaise.



KELLY

Structure bois. Assise et dossier recouverts.
Chaise, fauteuil et tabouret haut.



JAZZY

Structure bois. Assise et dossier recouverts.
Chaise, fauteuil et tabouret haut.





NUZZLE

Structure bois. Assise et dossier recouverts.
Chaise, fauteuil et tabouret haut.



DOA

Structure métal.
Assise et dossier recouverts.
Chaise, fauteuil et
tabouret haut.



LUSACA

Structure métal.
Assise et dossier recouverts.
Chaise, fauteuil et
tabouret haut.



FELIX

Structure métal.
Assise et dossier recouverts.
Chaise, fauteuil et
tabouret haut.



PRISTINA

Structure métal.
Assise et dossier recouverts.
Chaise, fauteuil et
tabouret haut.



BAKU

Structure métal. Assise et dossier recouverts.
Chaise, fauteuil et tabouret haut.



FOZZ

Structure métal. Assise bois.
Chaise et tabouret haut.



EASY

Structure bois. Assise et dossier recouverts.
Chaise, fauteuil et tabouret haut.



TANGO

Structure métal. Assise bois.
Chaise et tabouret haut.





NASTRO

Structure métal
ou bois. Coque PP
ou plaquage bois.
Chaise, tabouret haut
et banc.



ACRA

Structure métal. Assise recouverte.
Chaise.



COT

Assise plastique, armature métal.
Avec ou sans roulettes.
Chaise fauteuil.



FLICK

Structure PVC,
empiètement métal,
bois ou monopied acier.
Chaise, fauteuil.



STELA

Assise coque bois,
PP ou recouvertes.
Différents modèles
de piètements.
Chaise.



DUETO

Structure bois.

Assise bois ou recouverte.

Chaise, fauteuil et tabouret haut.



ORLANDO

Structure bois.

Assise bois ou recouverte.

Chaise, fauteuil et tabouret haut.



CARDIFF

Structure métal.

Tabouret haut avec ou sans dossier.



SAN DIEGO

Structure métal. Assise recouverte.
Tabouret haut.



TALO

Structure métal. Assise recouverte.
Tabouret haut.



TIM

Structure bois et métal.
Assise recouverte.
Tabouret haut.



COLOMBUS

Structure métal. Assise recouverte.
Tabouret haut.

AUSTIN

Structure métal.
Assise et dossier recouverts.
Chaise et tabouret haut.



PORTLAND

Structure métal.
Assise et dossier recouverts.
Chaise et tabouret haut.



VERDI

Structure métal effet rotin.
Assise bois ou recouverte.
Chaise.



MIAMI

Structure métal.
Assise et dossier recouverts.
Chaise et tabouret haut.





METRO

Structure métal.
Assise et dossier recouverts.
Chaise et tabouret haut.



LAS VEGAS

Structure métal.
Assise et dossier bois.
Chaise et tabouret haut.



VATICANO

Structure métal.
Mousse HR 35/39 kg.
Banquette.



VOUGA

Structure agglomérée.
Mousse HR 35/39 kg.
Finition capitonnage.
Banquette.



BUBBLE

Structure métal.
Mousse HR 35/39 kg.
Banquette, canapé,
repose pied et fauteuil.



TIRANA

Structure métal.
Mousse HR 35/39 kg.
Chaise, canapé et
banquette deux places.



MONDEGO

Structure métal.
Mousse HR 35/39 kg.
Banquette.



SADO

Structure métal.
Mousse HR 35/39 kg.
Banquette.

TABLES - PIÉTEMENTS



DUBAI SOFT

Pied de table métal, empiètement rond, carré, rectangulaire, angles arrondis. Différents coloris.




DUBAI ECO

Pied de table métal, empiètement rond, carré, rectangulaire. Différents coloris.



ITALIA

Plateau et pied métal. Table seule ou grande table deux pieds.



BISTROT

Pied métal moulé.

TABLES - PLATEAUX

AU CHOIX - Dimensions - formes - épaisseurs - décors

MADEIRA - PLATEAU BOIS NATURAL



PIN

FRÊNE

CHÊNE

MADEIRA - PLATEAU NATURAL VINTAGE



PIN

FRÊNE


CHÊNE

PLATEAU DESSUS STRATIFIÉ *Épaisseur de 18 à 50 mm*



Exemples de décors pour plateaux stratifiés

EFFET MATIÈRE



MARBRE DE CARRARE BLANC

MARBRE NOIR

CHÊNE ANTHOR

MÉLÈZE BRUN

BÉTON SABLÉ

MÉTAL ANTHRACITE

UNI



BLEU GLACIER

JAUNE CURRY

GRIS CÉLADON

NOIR

SOIE GRISE

VERT OPALE

AUTRES TABLES

PHOENIX

Piètements métal.
Plateaux bois ou stratifiés.



XANGAI


Piètements métal.
Plateaux bois ou stratifiés.



TABLE TONNEAU


Structure en polyester teintée,
plateau métal ou compact.

ACCESSOIRES



PARIS CLAUSTRAS

Structure métal, différents motifs et différentes couleurs.
Clausstras.



TOULOUSE

Armature métal.
Porte-manteau.




MOBILIER EXTÉRIEUR

*A vous
d'imaginer
votre extérieur !*

ENTREZ EN CONTACT AVEC VOTRE COMMERCIAL
AFIN DE VOIR TOUTES LES POSSIBILITÉS POUR CRÉER
VOTRE EXTÉRIEUR.

ASSISES



TRILL

Mobilier en PP et fibres de verre.
Chaise, fauteuil et tabouret haut.



LISBOA

Mobilier en PP et fibres de verre.
Chaise et fauteuil.





WOODY

Mobilier en PP et fibres de verre.
Fauteuil, tabouret-haut et tabouret mi-hauteur.



COMO

Mobilier en PP et fibres de verre.
Chaise et fauteuil.



BINI

Mobilier en PP et fibres de verre.
Chaise, lounge et table.





DOGA

Mobilier en PP et fibres de verre.
Chaise et fauteuil.



NET

Mobilier en PP et fibres de verre.
Fauteuil et lounge.





NINFEA

Mobilier en PP et fibres de verre.


Chaise, lounge et

table LOTO en verre trempé.



LOTO RELAX

Différentes dimensions. Structure aluminium teinté, plateau stratifié.



SMART

Mobilier en PP et fibres de verre.

Fauteuil, chaise et table.





BORA

Mobilier en PP et fibres de verre.
Fauteuil et chaise.



COSTA

Mobilier en PP et fibres de verre.
Chaise.



BIARRITZ

Assise et dossier textilène.
Structure aluminium teinté.
Chaise, fauteuil et tabouret de bar.



BEAULIEU

Assise et dossier en polypropylène tressé.
Structure aluminium teinté.
Chaise, fauteuil et tabouret de bar.






PARIS

Assise et dossier en nylon tressé.
Structure aluminium teinté.
Chaise et fauteuil.



TIVOLI

Assise et dossier en nylon tressé.
Structure aluminium teinté.
Chaise.



FILIPINAS

Assise et dossier en nylon tressé.
Structure aluminium teinté.
Fauteuil.



MALDIVAS

Assise et dossier en nylon tressé.
Structure aluminium teinté.
Chaise.



NET BENCH

Mobilier en PP et
fibres de verre.
Avec ou sans coussin.



KOMODO

Structure métal.
Fauteuil, canapé, bout de canapé.





*Laissez
libre cours
à vos envies !*

Adressez-vous à votre commercial afin de visualiser le large choix de coloris et de matières possibles pour chaque mobilier ou accessoire de ce catalogue.

PIÉTEMENTS EXTÉRIEURS

BISTROT

Pied de table métal rabattable.

Piètement simple, 3 branches, rabattable, colonne acier

Poids : 8,5 kg
Vérins de réglage +/- 6 mm



Compatible avec plateaux :
Ø 60 cm - Ø 70 cm
60x60 cm - 70x70 cm

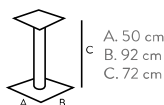


CALVI DOUBLE

Pied de table métal rabattable.

Piètement double, platine rabattable

Structure : Aluminium
Finition : Epoxy noir
Poids : 12 kg
Vérins de réglage +/- 6 mm

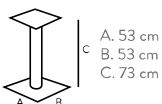


Compatible avec plateaux :
110x70 cm



Piètement simple, 4 branches, rabattable, colonne acier

Poids : 9,4 kg
Vérins de réglage +/- 6 mm



Compatible avec plateaux :
Ø 60 cm - Ø 70 cm
60x60 cm - 70x70 cm



Piètement double, platine rabattable

Structure : Aluminium
Finition : Poly miroir
Poids : 12 kg
Vérins de réglage +/- 6 mm



Compatible avec plateaux :
110x70 cm

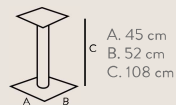


UGINE MANGE DEBOUT

Pied de table métal rabattable.

Mange-debout, platine rabattable

Structure : Aluminium
Finition : Epoxy noir
Poids : 6,75 kg
Vérins de réglage +/- 6 mm

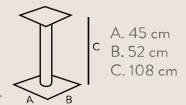


Compatible avec plateaux :
Ø 60 cm - Ø 70 cm
60x60 cm - 70x70 cm



Mange-debout, platine rabattable

Structure : Aluminium
Finition : Poly-miroir
Poids : 6,75 kg
Vérins de réglage +/- 6 mm



Compatible avec plateaux :
Ø 60 cm - Ø 70 cm
60x60 cm - 70x70 cm



VERINS AUTO-STABILISANTS



Pas de vis : Ø 6 mm
Ø 4x5 cm

Pas de vis : Ø 8 mm
Ø 4x5 cm



Pas de vis : Ø 10 mm
Ø 4x5 cm

CALVI SIMPLE

Pied de table métal rabattable.

MCH-700153

Piètement simple, platine rabattable

Structure : Aluminium
Finition : Epoxy noir
Poids : 7,3 kg
Vérins de réglage +/- 6 mm



Compatible avec plateaux :
Ø 60 cm - Ø 70 cm
60x60 cm - 70x70 cm



MCH-750966

Mange-debout, platine rabattable

Structure : Aluminium
Finition : Epoxy noir
Poids : 8,6 kg
Vérins de réglage +/- 6 mm



Compatible avec plateaux :
Ø 60 cm - Ø 70 cm
60x60 cm - 70x70 cm

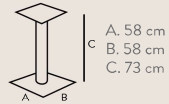


UGINE

Pied de table métal rabattable.

Piètement simple, 3 branches, platine rabattable

Structure : Aluminium
Finition : Epoxy noir
Poids : 4,5 kg
Vérins de réglage +/- 6 mm

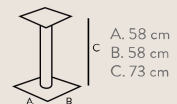


Compatible avec plateaux :
Ø 60 cm - Ø 70 cm
60x60 cm - 70x70 cm



Piètement simple, 3 branches, platine rabattable

Structure : Aluminium
Finition : Poly-miroir
Poids : 4,5 kg
Vérins de réglage +/- 6 mm



Compatible avec plateaux :
Ø 60 cm - Ø 70 cm
60x60 cm - 70x70 cm




PLATEAUX EXTÉRIEURS

Large choix de décors en COMPACT et SURMOULÉS. Nous consulter.

SURMOULÉS




Quelques exemples de finitions



COMPACT




Quelques exemples de finitions



BISTROT



Quelques exemples de finitions





ACCESSOIRES EXTÉRIEUR

*Créez
votre ambiance,
votre style !*

ENTREZ EN CONTACT AVEC VOTRE COMMERCIAL
AFIN DE VOIR TOUTES LES POSSIBILITÉS.


PARASOL & BAIN DE SOLEIL

ALLEGRA
BLANCO
Pied central



SICILIA
Pied déporté





LAGO
Chaise longue



LOLA CABLE
Parasol pied central






ALLEGRA BLANCO
Guirlande lumineuse.



CALOBRA
REONA
SISINE HANG
Luminaire suspension rotin

NEW GARDEN LUMINAIRES



IN & OUT MOBILIER

BBFC



21 / 01 / 39 / 71 / 69
439 Route Départementale 1075
01250 MONTAGNAT
Tél. 04 74 45 00 88
bbfc.01@wanadoo.fr

SOVIMEF



14 / 27 / 76
19 Rue Aristide Briand
76580 LE TRAIT
Tél. 02 35 05 69 19
cuisineprofessionnelle@sovimef.fr

CENTRAL DIFFUSION



63 / 15 / 43 / 03 / 48 / 42
76 Avenue de Cournon
63170 AUBIÈRE
Tél. 04 73 27 39 11
contact@central-diffusion.fr

COMPTOIR HOTELIER



70 / 88 / 54
4 bis Boulevard de la Jamagne
88401 GERARDMER CEDEX
Tél. 03 29 63 08 81
chgerardmer@wanadoo.fr

SOVIMEF BASSE NORMANDIE



14 / 50
2068 Route de Périers
50180 AGNEAUX
Tél. 02 33 05 20 73
soviclim@sovimef.fr

CHR ALPIN



04 / 05
Le Village
05500 POLIGNY
Tél. 06 49 01 15 96
06 98 24 35 27
davidbarbanchr@gmail.com
fabriceallier@yahoo.com

MATCOL



11 / 34 / 66
11 Avenue Maréchal Gallieni
11200 LÉZIGNAN-CORBIÈRES
Tél. 04 68 42 27 84
contact@matcol.fr

ATRF VOILLOT



10 / 52 / 89
12 Avenue des Tirverts
10150 PONT SAINTE MARIE
Tél. 03 25 80 77 01
contact@atrfvoillot.com

DUCERF



75 / 92 / 94 / 77 / 78 / 91 / 93 / 95
23 Rue Pierre Fontaine
75009 PARIS
Tél. 01 64 35 55 55
contact@ducerf.fr

COMPTOIR DU RHÔNE



26 / 69
12 Rue Montplaisir
26000 VALENCE
Tél. 06 30 80 30 11
comptoirdurhone@orange.fr

MAUVERTX



81 / 46 / 15 / 12 / 48
Parc commercial des Moutiers
12000 RODEZ
Tél. 05 65 67 40 88
mauvertx@wanadoo.fr

KERFROID



22 / 35
8 Rue des Avoiries - BP 34
22100 ST SAMSON SUR RANCE
Tél. 02 96 39 76 63
kerfroid@wanadoo.fr

NOUVEAUX ÉTABLISSEMENTS ROUZE



59
8 Rue Pierre d'Ailly
59400 CAMBRAI
Tél. 03 27 81 29 50
ets.rouze@orange.fr

JULIEN CHR



13 / 83
ZI La Plaine du Caire
308 Avenue des Carrières
13830 ROQUEFORT LA BEDOULE
Tél. 04 42 73 57 94
contact@julienchr.fr

EQUIP'FROID COLLECTIVITÉS



59 / 62 / 80 / 02 / 60
11 Bis Rue de Tressin
59510 FOREST/MARQUE
Tél. 03 20 41 08 49
equip-froid@wanadoo.fr

EHRET CREATION



57 / 67 / 68 / 90
6 Rue Principale
67420 RANRUPT
Tél. 03 88 47 23 15
06 84 49 13 08
edith@ehretcreation.com

HANDEL CONCEPT



02 / 08 / 51 / 55
2 Rue de la Fosse Chenevière
ZA Moutier
51390 GUEUX
Tél. 03 52 82 97 93
contact@handelconcept.fr